

GAMME EURO 9702

apave
NF EN 60601.2.52



GARANTIE
5 ANS

* Moteurs & mécanique

L'ASSOCIATION DU CONFORT ET DU DESIGN AVEC LA FONCTION PROCLIVE, ASSOCIÉE AU PIÈTEMENT ROND AVEC ROUES ESCAMOTABLES ÉLECTRIQUEMENT ET FREINAGE CENTRALISÉ.



EURO 9702 RAL 1019 PANNEAUX S' MOD ROMANA

- Hauteur variable électrique de 37 à 81,5 cm avec fonction proclive (12°).
- Relève-buste électrique.
- Relève jambes électrique à plicature.
- Sommier en 2 parties à lattes clipsables Hi-tech (grilles époxy ou lattes bois en option).
- Revêtement peinture époxy Beige (RAL 1015) - autre couleur sur demande.
- 2 supports pour potence d'angle ou porte-sérum.
- Télécommande verrouillable.
- Châssis sur pieds ronds et roues escamotables électriques.
- Freinage centralisé électrique.
- Livré sur kit de transport.



EURO 9702 RAL 1035 PANNEAUX S' MOD.
POSITION PROCLIVE



EURO 9702 RAL 1035
PANNEAUX S' MOD

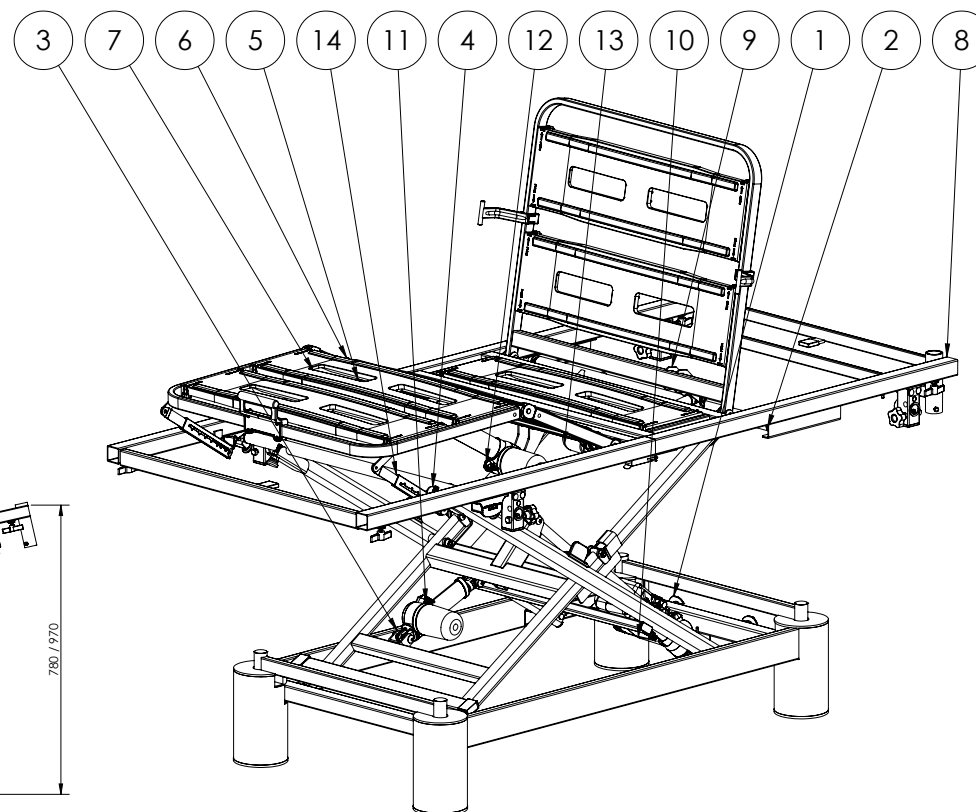
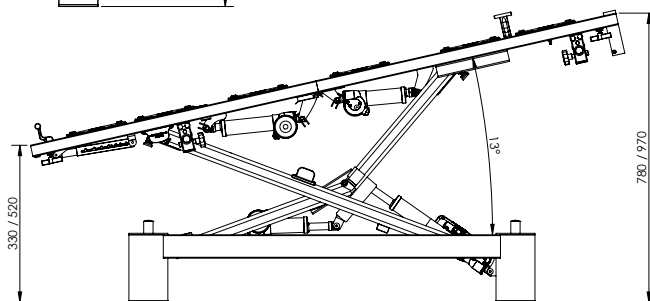
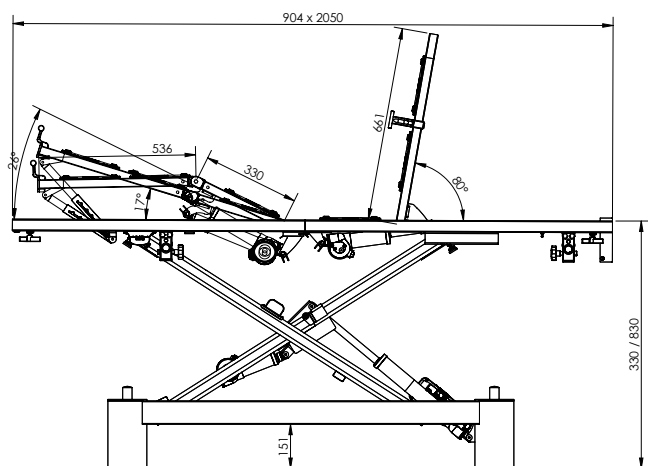


EURO 9702 RAL 1019
BOISERIE ROMANA

HMS-VILGO
fabricants de matériel médical

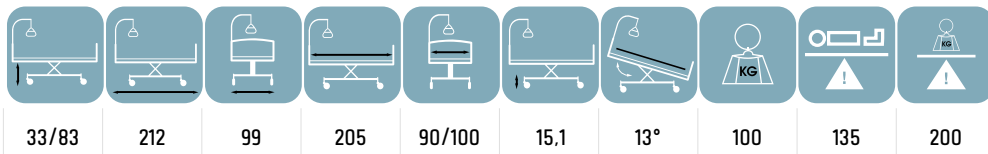
CERTIFIÉ CONFORME A LA NORME NF EN 60601-2-52
POUR LES ENVIRONNEMENTS D'APPLICATION 2, 3 ET 5

GAMME EURO 9702 – PLANS TECHNIQUES



CARACTÉRISTIQUES TECHNIQUES

(dimensions en cm, poids en kg)



33/83 212 99 205 90/100 15,1 13° 100 135 200

REF	Désignation	Nbre
1	Châssis	1
2	Demi croisillon proclive	1
3	Demi croisillon proclive	1
4	Croisillon ext	1
5	Sommier jambes	1
6	Relève cuisse	1
7	Relève pieds	1

REF	Désignation	Nbre
8	Sommier tête	1
9	Relève buste	1
10	Moteur HV	1
11	Moteur proclive	1
12	Moteur RJ	1
13	Moteur RB	1
14	Crémaillère	2